


お線香の正しい使い方

発行：日本薫物線香工業会

お線香を安全にお使いいただくため 以下の点に注意してご使用ください

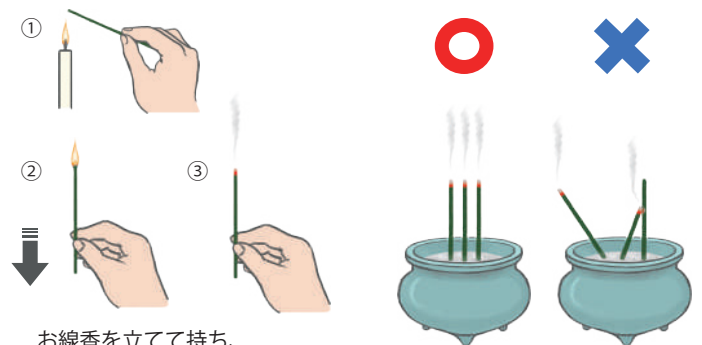
お線香を使う場所

- ・香炉は平らで安定した場所に置きましょう
- ・周りに紙類や布、衣類など燃え移りやすいものが無いことを確認して使いましょう
- ・風が直接当たる場所は避けましょう
- ・香炉の大きさに合わせてお線香を折って長さを調整しましょう
- ・香炉の下に不燃 / 難燃性のものを敷くのもお勧めです



お線香に火をつける時は

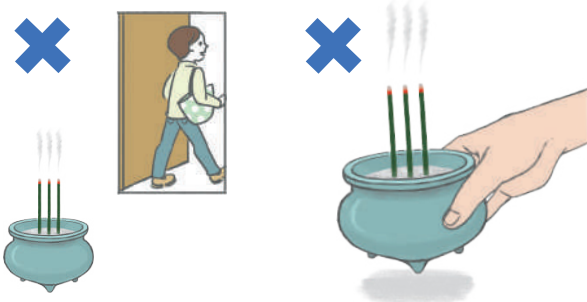
- ・お線香に火を付けたら、火の粉が飛ばないように炎を消してください
*炎の消し方例は下記イラスト参照
- ・数本のお線香を立てる時は、全てのお線香に火種があることを確認し、他のお線香に火種が移ることを避けるため、一本一本を離して真っ直ぐ立てましょう



お線香を立てて持ち、
20cm ほど素早く縦（真下）におろす

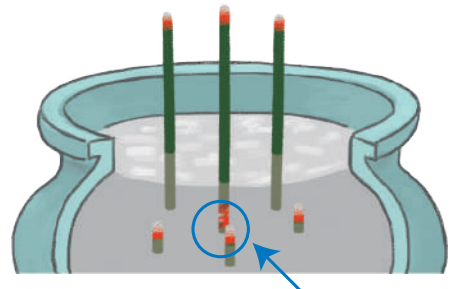
お線香の使用中は

- ・使用中は部屋から離れないでください
- ・使用中の香炉を動かすことは、火の付いたお線香が傾く、また香炉の外に落ちる原因になり危険です
お線香の火が確実に消えたことを確認してから動かしてください



安心してお使い頂くために

- ・連続して使用する時は、灰の中に残ったお線香が燃焼を続け、次に立てたお線香の下部に燃え移る場合があり危険です
必ず灰の中にお線香の火が残っていないか確認してから使いましょう
- ・香炉の中の灰は、焚き残りが無いように定期的にお手入れしてください



小さいお子様の手が届かないところでご使用ください
直射日光や高温多湿になるような場所は避けて保管してください